

I. Find the small letter and write it next to the capital letter it matches.

תמצא את האות הקטנה ותכתוב אותה ליד האות הגדולה המתאימה לה.







| | | |
|---|---|-------|
| r | Y | _____ |
| c | H | _____ |
| k | C | _____ |
| l | I | _____ |
| I | B | _____ |
| y | L | _____ |
| a | E | _____ |
| d | A | _____ |
| h | R | _____ |
| e | M | _____ |
| m | D | _____ |
| b | K | _____ |

II. Your teacher will read aloud the words. Find the letter the word **starts with** on the right. Write the letter in the space next to the picture.

המורה יקרא/תקרא את המילים לתמונות הבאות. תמצא את האות שמתחילה את המילה ותכתוב אותה ליד התמונה.

| | המילה שתשמעו | איזה אות מתחילה את המילה? | מחון |
|---|---|---------------------------|------|
| 1 |  | | d |
| 2 |  | | c |
| 3 |  | | l |
| 4 |  | | s |
| 5 |  | | y |

- III. Your teacher will read aloud the words. Find the letters the word **ends with** on the right.
 Write the letters in the space next to the picture. המורה יקרא/תקרא את המילים לתמונות הבאות. תמצא את האות או אותיות שבהן המילה מסתיימת ותכתוב אותן ליד התמונה.

| | המילה שתשמעו | באיזה אות/אותיות מסתיימת את המילה? | מחסן |
|---|---|------------------------------------|------|
| 1 |  | | -ike |
| 2 |  | | -y |
| 3 |  | | -ll |
| 4 |  | | -ic |
| 5 |  | | -ck |
| 6 |  | | -ire |

- IV. Write the words your teacher reads aloud in the numbered spaces, and if you know what they mean, write the meaning in the space. המורה מקריא מילים. נא לכתוב את המילה ופירושה.


| | מילה באנגלית | פרוש בעברית |
|---|--------------|-------------|
| 1 | | |
| 2 | | |
| 3 | | |
| 4 | | |
| 5 | | |
| 6 | | |

- V. Read these sentences aloud to your teacher: תקריא את המשפטים בקול רם למורה.

1. The kids had their caps at the shed.
2. Dani hasn't a helmet yet.
3. All the kids had kites in the sky.
4. Eli stands in the middle.
5. The tires are at the trash bin.
6. The kids are tired and they rest.
7. Let's plan ball at the hill.
8. Bye-bye kite!
9. Mr. Helman hands Dani Ima's milk.
10. They ride bikes and hike.

VI. Match the sentences to the pictures.

איזה משפט מתאים לתמונה? כתוב את מספר התמונה ליד המשפט המתאים.



מספר התמונה

- _____ Can 5 kids ride 3 bikes?
- _____ Binyamin taps Yedidya and said, "I'm it!"
- _____ The entire stack is beside the path.
- _____ He rides his bike a mile in Natan's helmet.
- _____ Netanel's eye is a little red. They all help him.
- _____ Mendi's eyes are dry. He didn't cry.