
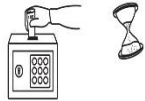
















# The English Club for Charedi Boys - Level 7, Target Letters: k

1. Circle the 3 words that start with the same letter and sound, then write the letter and sound.

הקיפו את 3 התמונות המתחילות באותו צליל ואותה אות. אחר כך כתבו את הצליל ואת האות.

1					( ) _____
2					( ) _____
3					( ) _____
4					( ) _____

2. Circle the word with a different vowel sound in each line.

הקיפו את המילה החריגה (צליל אות ניקוד שונה) בכל שורה.

1.	hid	add	pit	kid
2.	can	ask	pat	test
3.	kept	end	desk	sit

3. Write the word that rhymes.

כתבו את המילה המתחרזת.

sat  
shed

cap  
his

it  
kid

send  
stand

had  
pen

1. did - \_\_\_\_\_

6. pad - \_\_\_\_\_

2. said - \_\_\_\_\_

7. end - \_\_\_\_\_

3. hand - \_\_\_\_\_

8. tap - \_\_\_\_\_

4. ten - \_\_\_\_\_


9. hat - \_\_\_\_\_

5. is - \_\_\_\_\_


10. sit - \_\_\_\_\_

4. Look at the pictures. Read the sentences and circle the right words.


תסתכלו על התמונות, תקראו את המשפטים והקיפו את המילים הנכונות.



Itsik isn't at his desk / in his tent.



Natan said, "It is Shai's shed / Itsik's desk."



Natan can send Itsik the test / pen.



Dani / The kind kids will send Itsik his test.

5. Circle the word that doesn't belong and write its definition in Hebrew.

הקיפו את המילה בכל שורה שלא שייכת ותכתבו את פרושו בעברית.

1. hat, pants, cap, hand

\_\_\_\_\_

2. Shai, Natan, shed, Itsik

\_\_\_\_\_

3. kept, sit, hid, said

\_\_\_\_\_

4. she, he, in, I

\_\_\_\_\_

5. test, nest, pen, desk

\_\_\_\_\_