

The English Club for Charedi Boys - Level 3, Target letter: d

1. Circle the letters that match the one above each box.

הקיפו את האותיות הזהות לאות שמעל כול מסגרת.

D

d

A

a

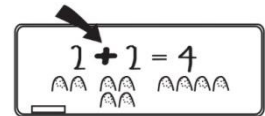
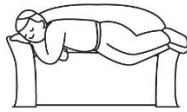
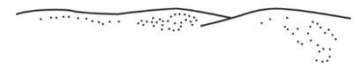
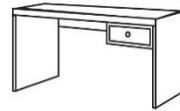
D	I	T
A	D	S
N	I	D

i	t	d
d	n	p
d	s	a

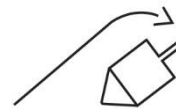
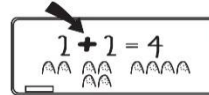
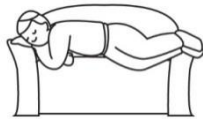
N	D	A
I	A	D
A	S	T

t	a	s
d	i	a
a	n	d

2. Circle the words that start with the letter d הקיפו את כל התמונות המתחילות באות d



3. Circle the words that end with the letter - d הקיפו את כל תמונות המסתיימות באות - d



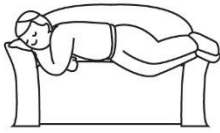
4. Circle the words that contain the letter at the beginning of each line.

הקיפו את התמונות שיש בהן אות שבתחילת כל שורה.

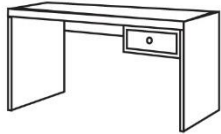
i



a



n



5. Circle the word that doesn't rhyme on each line.

הקיפו את המילה שלא מתחרזת בכל שורה.

add

sad

spin

sit

stand

sand

tin

and

pin

did

nap

tap

sit

sat

it

6. Rhymes: Copy the words that rhyme into each list from the word bank.

תשלימו כל רשימה עם המילים ממחסן המילים.

an	sad	and	in


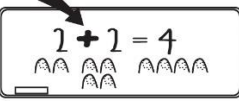





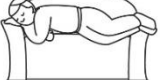


מחסן מילים: dad, sand, pin, pan, stand, add, din, pad, tin, tan

7. Fill in the missing letters for the pictures.

השלימו את האותיות החסרות לפי התמונות.

You can use each letter more than once. אפשר להשתמש בכל אות כמה פעמים.

i t p n s a d

	s _ _ d		_ d _
	_ an		p _ n _
	_ n _		_ i _ s
	_ ta _ _		_ _ p
	_ i _		_ a _

8. Fill in the missing word according to the picture.

השלימו את המילה החסרה לפי התמונה.

stands sand pats and sits



Dani _____ in a sandpit.



Dani _____. Natan _____ Dani.



Dan adds _____ pats _____.

9. Write the first letter of each picture. What does the sentence say? Write it below.

כתבו את האות הראשונה של כל מילה כדי לכתוב מילים שישלימו את המשפט. העתק את המשפט.

a)

b)