











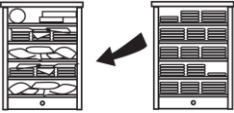














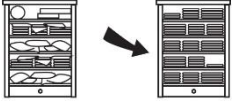

The English Club for Charedi Boys - Level 24, Target letter combination: -ss

1. a. Unscramble the words. Then write their meanings in Hebrew.	תפענחו את המילים. אחר כך כתבו את פרושיהן בעברית
Word	Meaning
l a f l	_____
s e m s	_____
s m i s	_____
i f e s n r d	_____
d e i t r	_____
n f e i m e r	_____
e s t n t	_____
l m a l s	_____
e i h k	_____
c s r t a f	_____

b. Complete the sentences using the words from the list you made.	השלימו את המשפטים. השתמשו במילים מהרשימה שכתבת.
<p>1. The _____ baby is _____.</p> <p>2. The kids call the _____.</p> <p>3. Itsik and Natan are _____.</p> <p>4. The kids _____ in the pines.</p>	<p>5. The camp has many _____.</p> <p>6. Dani _____s in the pit.</p> <p>7. The class did _____ and there is a _____.</p> <p>8. They can't _____ the trip!</p>

2a. Write the words by their pictures.

כתבו את המילים ליד התמונות שלהן.

b. Same sound: Write each word in its column. אותם הצלילים: כתבו כל מילה בתור המתאים.

Write words with two syllables twice!

כתבו את המילים שיש בהן שתי הברות פעמיים!

(ā)	(ǎ)	(ī)	(ī)	(ē)	(ě)
baby	black	fly	cliff	baby	tell

3. Write in English.	כתבו באנגלית.
Level 24:	
<hr/>	1. הכיתה של דני מבולגן.
<hr/>	2. הילדים יפספסו את הטיול!
<hr/>	3. ב10.15 הכיתה מסודרת.
<p style="text-align: center;">Dani's class likes crafts.</p>	4. הכיתה של דני אוהבת מלאכת יד.
Level 23:	
<hr/>	5. החבר שלו עייף.
<hr/>	6. הגב של בנימין תפוס.
Level 22:	
<hr/>	7. הם מנפנים את האש.
<hr/>	8. המשפחה שלי נפלאה.
<hr/>	9. הם נחים ומתפעלים מהאש.