


# The English Club for Charedi Boys - Level 2, Target Letter: a

1. Circle the letters like the one that starts each line. הקיפו את האותיות הזרות בכל שורה.


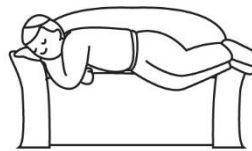
<b>A</b>	A	S	N	A	P
<b>I</b>	A	T	I	S	I
<b>a</b>	i	a	t	a	n
<b>i</b>	p	s	i	a	i

2. Circle the words that start with - **a** - באות. הקיפו את כל התמונות המתחילות באות.



3. Circle the letter that starts the word

הקיפו את האות בה מתחילה כל מילה



i, a, n, t

p, t, a, s

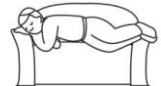
a, t, n, p

T, I, A, N

4. Circle the words that end with the letter

הקיפו את כל התמונות המסתיימות באות

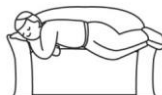
n



t



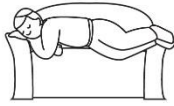
p



6 Fill in the missing letter(s).

השלמו את האותיות החסרות לפי התמונות.

i, s, a, n



sip\_\_

n\_\_p




s\_\_t

Nata\_\_

7. Fill in the missing word

השלימו את המילה החסרה לפי התמונה והמספר לציין הסדר בסיפור

spin, pat, sits, naps, sip

#_____		Natan _____. I _____!
#_____		I _____ Natan.
#_____		I _____ as Natan _____.

8. Capital letters in English - write the big letters. כתבו את האותיות הגדולות

_____atan's _____ap	בתחילת מילים חשובות בכותרות
_____atan	שמות של אנשים
_____atan naps 2:00-4:00.	האות הראשונה במשפט
_____ 	המילה היחידה באנגלית שתמיד כותבים באות גדולה

9. Write at the end of each word 's s כתבו בסוף מילה

Natan_____ Nap	שייכות – התנומה של נתן
it is = it_____	קיצור בן שתי מילים
pin__ tin__ pan__	רבים
sit__ nap__ spin__	פעולה שהוא/היא עושה בדרך כלל